[redacted]

-
-
-

IV

IV

-
-
-



o

o

] -



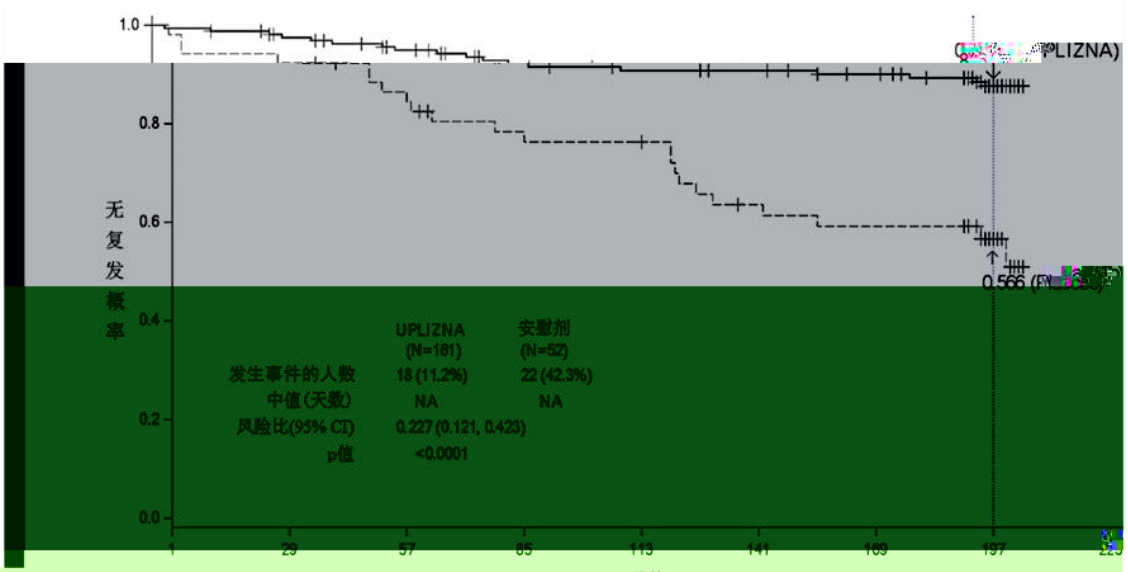

处于风险人数

安慰剂	52	49	44	38	37	29	27	16
UPLIZNA	161	157	146	135	129	127	122	88

注：各时间点存在风险的患者人数

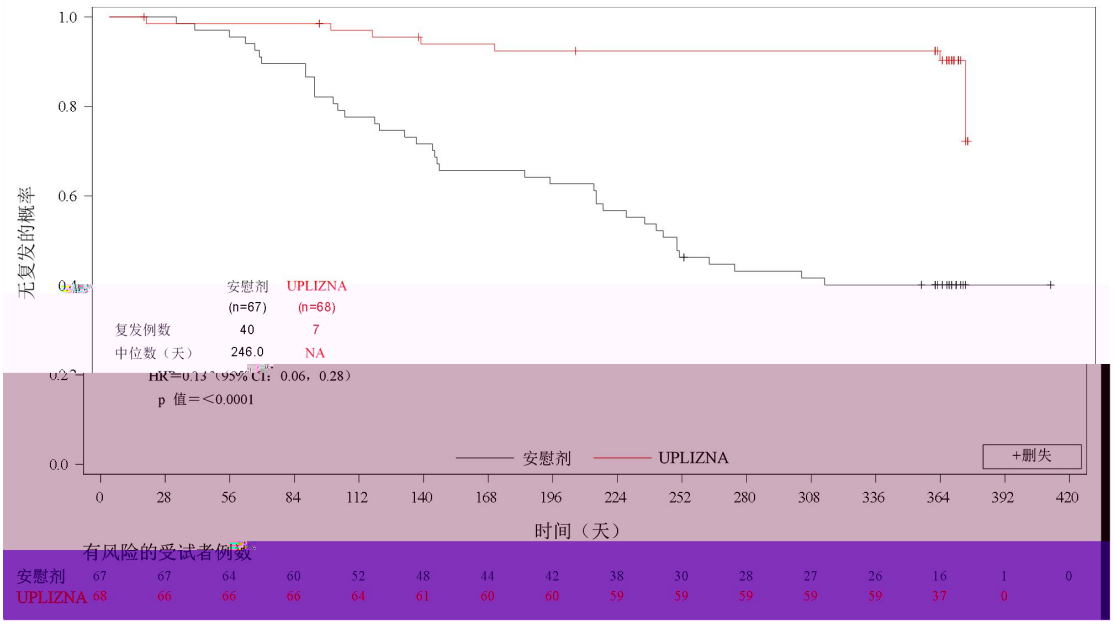
无复发的概率
1.0
0.8
0.6
0.4
0.2
0.0
安慰剂 (n=67)
UPLIZNA (n=68)
复发例数 40 7
中位数（天） 246.0 NA
HR=0.13（95% CI：0.06，0.28）
p 值＝<0.0001
安慰剂
UPLIZNA
+删失
0 28 56 84 112 140 168 196 224 252 280 308 336 364 392 420
时间（天）
有风险的受试者例数
安慰剂 67 67 64 60 52 48 44 42 38 30 28 27 26 16 1 0
UPLIZNA 68 66 66 66 64 61 60 60 59 59 59 59 59 37 0

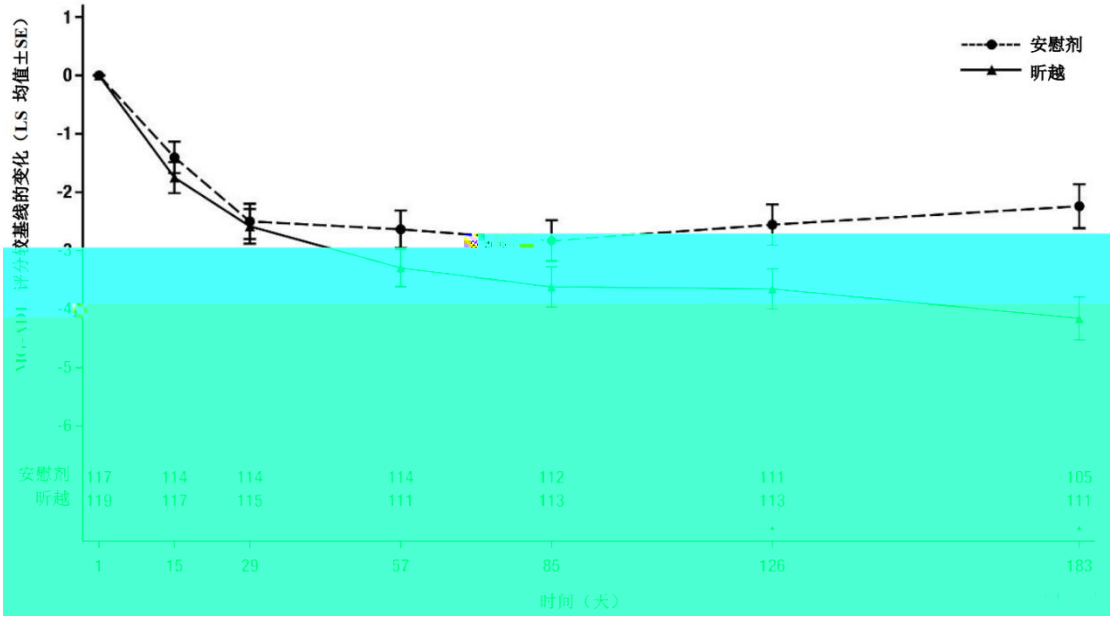
安慰剂
昕越
1
0
-1
-2
-3
-4
-5
-6
安慰剂 117 114 114 114 112 111 105
昕越 119 117 115 111 113 113 111
1 15 29 57 85 126 183
时间（天）

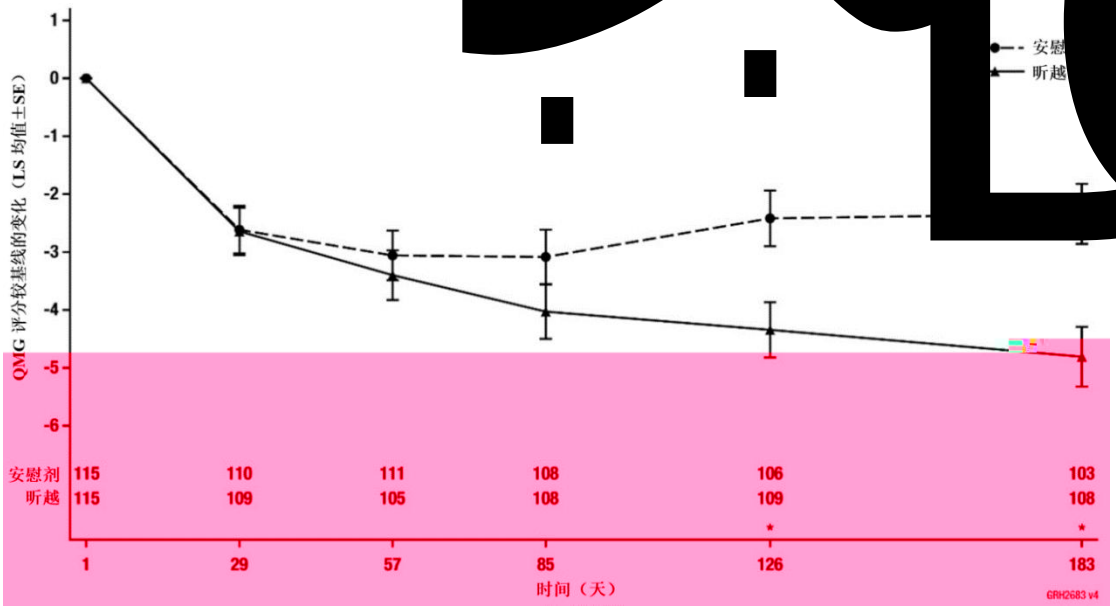
QMG 评分较基线的变化（LS 均值±SE）
1
0
-1
-2
-3
-4
-5
-6
安慰剂 115 110 111 108 106 103
听越 115 109 105 108 109 108
*
*
1
29
57
85
126
183
时间（天）
GRH2683 v4

" Ţ كي